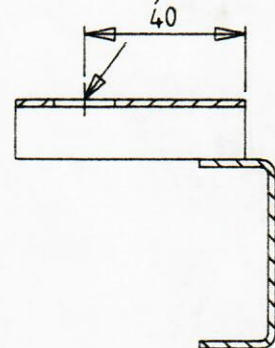


Langloch 12 x 40



Abscheider Ø 813 x 2400 lg. nach Zeichnung 1-14974.04.01
 Rahmenfuß nach Zeichnung 2-14952.04.04
 Tropfwanne nach Zeichnung 4-14974.04.03

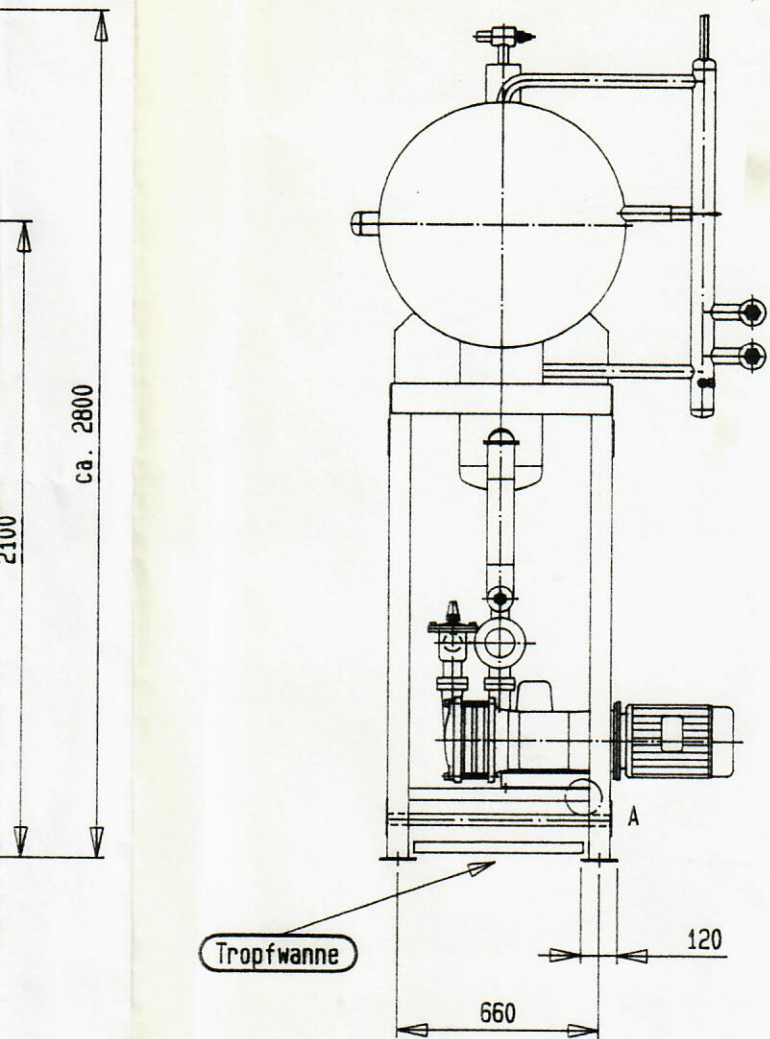
Pumpenbefestigung: je 4 Sechskantschrauben M 10 x 25 Mu verz.

Für den Versand in zwei Einheiten teilen:

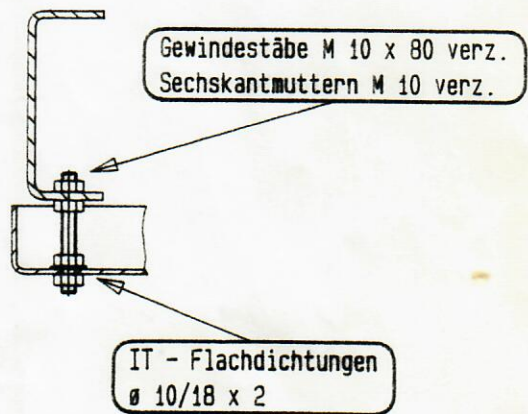
Abscheider Ø 813 x 2400 lg.
 Rahmenfuß mit aufgebauten Pumpen

DETAIL A

M = 1 : 5



Tropfwannen - Befestigung



Änd.		Art der Änderung		Datum	Name
Kunden-Nr.:	NL5201-2	Kunde: Greenco B.V. NI 5201 AE's Hertogenbosch		Oberflächen DIN / ISO 1302	ISO Methode E
Auftrags-Nr.:	62725	Mappen-Nr.:	6391	Freimaß-Tol. DIN 7168 mittel	
Rahmenfuß Zusammenbau		Datum	Name	Form. und Lagetol. DIN 7184	
		gez.	1991-05-85	Sk	Maßstab: 1:10
		gepr.			Ersatz für:
					Ersetzt durch:
					DK-Nr.:
					Zchngs.-Nr.
					3-14974.04.02